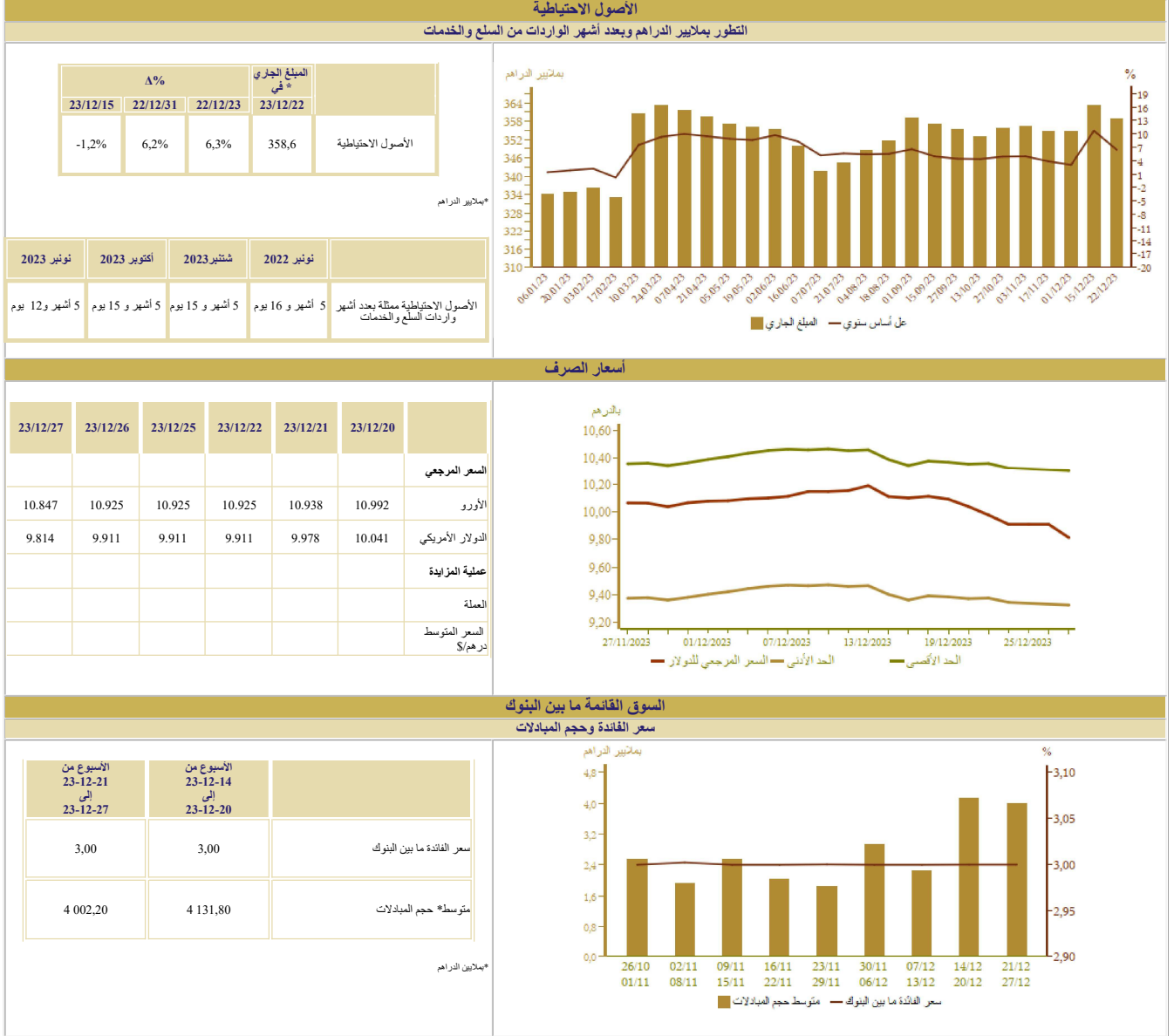


## المؤشرات الأسبوعية

الأسبوع الممتد من 21 إلى 27 دجنبر 2023



### أسعار الصرف

### السوق القائمة ما بين البنوك

سعر الفائدة وحجم المبادلات

\*مليار الدراهم

## السوق النقدية

### تدخلات بنك المغرب

الأسبوع من 23-12-21 إلى 23-12-27	الأسبوع من 23-12-14 إلى 23-12-20	المبالغ بملايين الدراهم
122 225	116 774	- عمليات إعادة التمويل من بنك المغرب
122 225	116 774	بمبادرة من بنك المغرب
52 680	46 740	تسييفات لمدة 7 أيام
18 672	19 593	اتفاقيات إعادة الشراء لمدة شهر واحد
		مبادلات الصرف
23 519	21 970	اتفاقيات إعادة الشراء 3 أشهر
1 686	1 686	البرنامج المتمم لدعم وتمويل المقاولات
25 668	26 785	قروض مضمونة
		بمبادرة من البنوك
		تسييفات لمدة 24 ساعة
		تسييفات الإيداع لمدة 24 ساعة

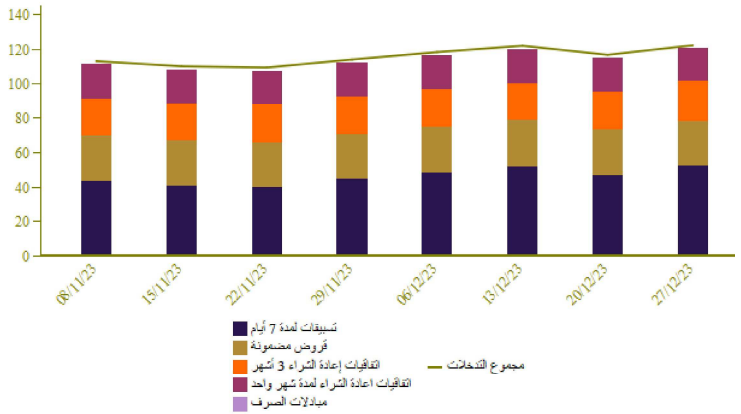
### - عمليات هيكلية

نتائج التسييفات لمدة 7 أيام بناء على طلب العروض 23/12/27 بملايين الدراهم

60 050

المبلغ المكتتب

بملايين الدراهم

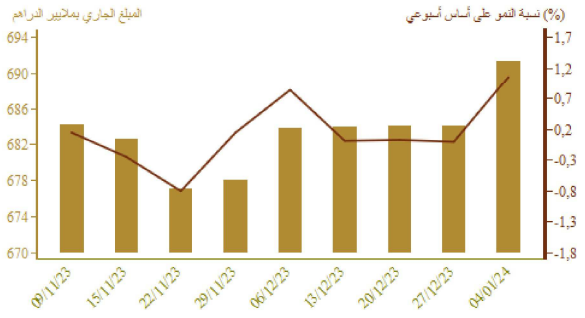


## سوق الأذونات بالمزايدة

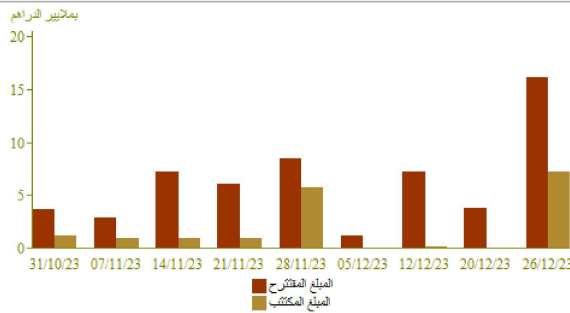
### المبلغ الجاري لأذونات الخزينة

الأجل	التسديدات* من 23-12-29 إلى 24-01-04		الأذونات بالمزايدة ليوم 23-12-26	
	سعر القفدة	الامتيازات*	سعر القفدة	الامتيازات*
35 يوم				
45 يوم				
13 أسبوعا				
26 أسبوعا				
52 أسبوعا	3,23	500		
سنتان				
5 سنوات	3,87	4 500		
10 سنوات				
15 سنة	4,59	965		
20 سنة	5,15	1 260		
30 سنة				
المجموع		7 225		

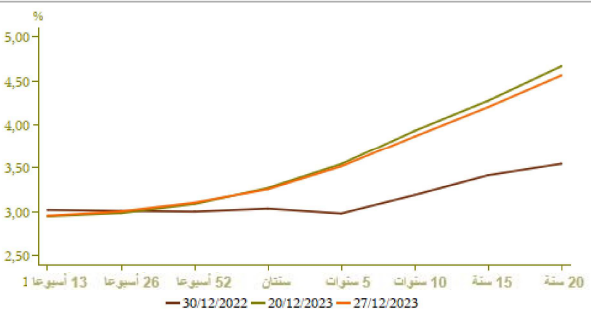
\*ملايين الدراهم



### نتائج عمليات المزايدة



### منحنى أسعار الفائدة في السوق الثانوية

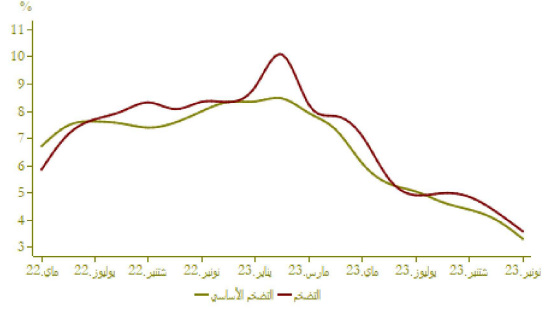


## التضخم

### تطور التضخم على أساس سنوي (%)

A (%)			
نوفمبر 2023	نوفمبر 2022	أكتوبر 2023	أكتوبر 2022
3,6	4,3	-0,3	
3,3	4,0	0,0	

المصدر: (\*) الندوبية السامية للتخطيط  
(\*\*) بنك المغرب



## أسعار الفائدة

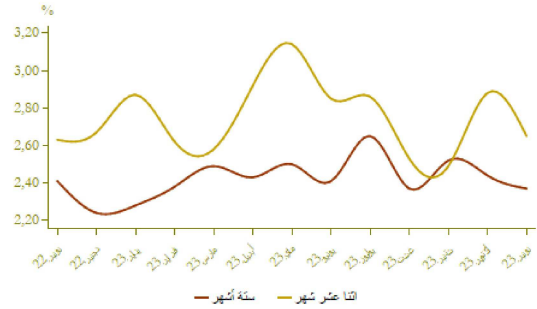
### أسعار الفائدة الدائنة (%)

النصف الثاني من 2023	النصف الأول من 2023	
2,98	1,51	الحسابات على الدفاتر - سعر الفائدة الأدنى

نوفمبر 2023	أكتوبر 2023	سبتمبر 2023	(%)
2,37	2,44	2,52	ودائع ستة أشهر
2,65	2,88	2,49	ودائع اثنا عشر شهرا

فصل 3-2023	فصل 2-2023	فصل 1-2023	أسعار الفائدة المدينة (%)
5,36	5,26	5,03	المجموع
5,94	5,93	5,63	قروض للأفراد
4,74	4,64	4,36	قروض الإسكان
7,25	7,27	6,95	قروض الاستهلاك
5,32	5,22	4,98	قروض الشركات
			حسب الهدف الاقتصادي
5,31	5,28	4,98	تسهيلات الخزينة
5,09	4,72	4,81	قروض التجهيز
5,71	5,43	5,37	قروض العقار
			حسب حجم الشركة
5,75	5,77	5,48	الشركات الصغيرة جدا والصغيرة والمتوسطة
5,05	5,01	4,79	الشركات الكبرى

المصدر: البيانات الواردة في البحث الفصلي الذي يتخذه بنك المغرب لدى النظام البنكي

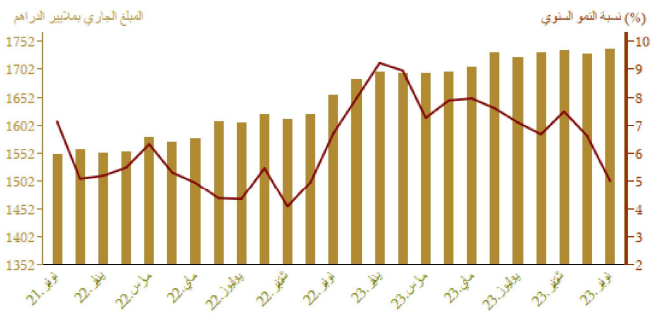


## مجمعات النقد والتوظيفات المسائلة

### تطور المجموع م3

A (%)		المبلغ الجاري * في نهاية 2023	
نوفمبر 2023	نوفمبر 2022		
11,7	1,0	388,6	العملة الائتمانية
8,1	0,9	868,8	العملة الكتابية
9,2	0,9	1 257,4	م1
2,1	0,1	182,1	التوظيفات تحت الطلب م2-م1
8,3	0,8	1 439,5	م2
-8,2	-0,8	299,5	أصول تقنية أخرى م3-م2
5,0	0,5	1 739,0	م3
10,5	1,2	864,0	مجموع التوظيفات المسائلة
2,7	-0,4	353,8	الأصول الاحتياطية
80,6	7,1	37,2	صافي الأصول الأجنبية لمؤسسات الإيداع الأخرى
3,7	2,6	322,7	الديون الصافية على الإدارة المركزية
4,1	-0,3	1 297,0	القروض المقدمة للاقتصاد

\* بمليار درهم

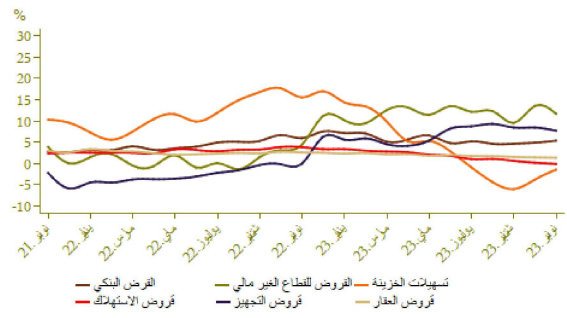


توزيع القرض البنكي حسب الغرض الاقتصادي

Δ (%)		لمبلغ الجاري * في نهاية نوفمبر 2023	
نوفمبر 2023	نوفمبر 2022		
-1,5	-0,9	255,7	تسهيلات الخزينة
1,3	0,0	302,4	قرض العقار
-0,2	0,1	57,9	قرض الاستهلاك
7,6	0,3	191,2	قرض التجهيز
25,7	-0,4	177,0	ديون مختلفة على الزبناء
5,4	-0,6	94,6	ديون معقفة الأداء
5,3	-0,3	1 078,7	القرض البنكي
2,8	-0,2	923,6	القرض للقطاع الغير مالي

\*مليار درهم

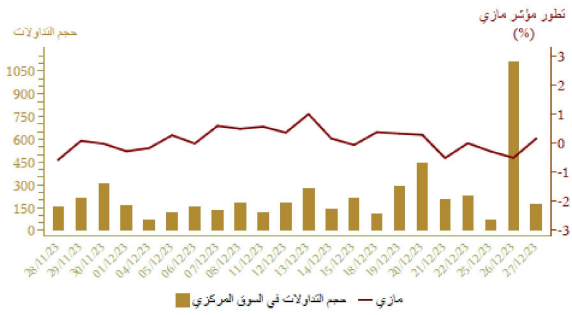
تطور القرض البنكي حسب الغرض الاقتصادي على أساس سنوي



مؤشرات بورصة القيم  
تطور مؤشر مازي وحجم التداولات

Δ %			الأسبوع		
23/12/27 22/12/30	23/12/27 23/11/27	23/12/27 23/12/20	من 23/12/21 إلى 23/12/27	من 23/12/14 إلى 23/12/20	
12,91	2,20	-1,16	12 103,96	12 246,01	مؤشر مازي نهاية الفترة
			2 539,81	417,76	الحجم* المتوسط لتداولات الأسبوع
11,57	3,14	-0,95	626 035,68	632 064,17	الرسملة* نهاية الفترة

\*مليار درهم  
المصدر: بورصة الدار البيضاء



المالية العمومية

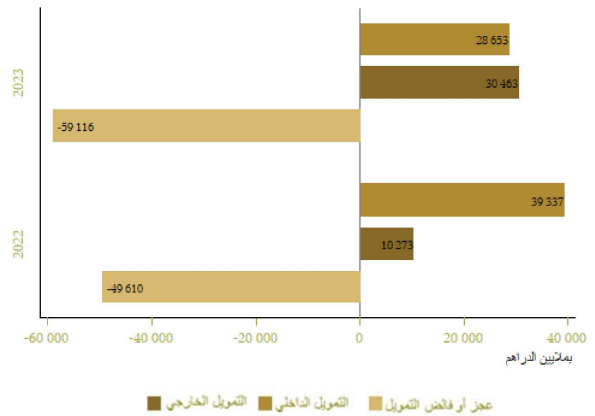
وضعية الخزينة

Δ(%)	يناير-نوفمبر 2023	يناير-نوفمبر 2022	المبالغ بملايين الدراهم
2,2	306 052	299 376	*المعاقل العادية
4,3	266 528	255 538	منها الموارد الجبائية
4,0	379 160	364 547	التفقات الإجمالية
8,0	352 100	325 976	التفقات الإجمالية دون احتساب المقاصة
-29,8	27 060	38 571	المقاصة
6,3	266 758	250 856	التفقات العادية دون احتساب المقاصة
3,3	137 780	133 424	الأجور
12,0	67 379	60 145	السلع والخدمات الأخرى
12,1	30 663	27 346	فوائد الدين
3,3	30 936	29 942	التحويلات للجماعات الترابية
.	12 234	9 949	الرصيد العادي
13,6	85 342	75 120	نفقات الاستثمار
	21 702	17 240	رصيد الحسابات الخاصة للخزينة
	-51 407	-47 932	قفض أو عجز الميزانية
	-20 744	-20 586	**الرصيد الأولي
	-7 709	-1 678	تغير العمليات قيد الأداء
	-59 116	-49 610	عجز أو قفض التمويل
	30 463	10 273	التمويل الخارجي
	28 653	39 337	التمويل الداخلي

\*مع احتساب الضريبة على القيمة المضافة للجماعات الترابية ودون احتساب موارد الخوصصة  
\*\*يمثل رصيد الميزانية دون احتساب تكاليف فوائد الديون  
المصدر: وزارة الاقتصاد والمالية

تمويل الخزينة

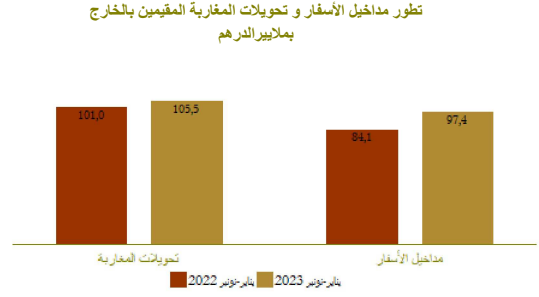
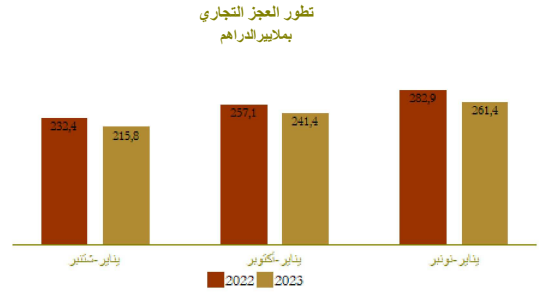
يناير-نوفمبر



## الحسابات الخارجية

Δ (%)	المبلغ بملايين الدراهم		
	يناير-نوفمبر 2023	يناير-نوفمبر 2022	
-0,3	392 449,0	393 568,0	الصادرات الإجمالية
-38,0	67 221,0	108 394,0	صادرات الفوسفات ومشتقاته
30,2	130 642,0	100 375,0	صادرات قطاع السيارات
-3,3	653 818,0	676 452,0	الواردات الإجمالية
14,7	146 951,0	128 126,0	مواد التجهيز
-21,4	110 971,0	141 164,0	واردات المواد الطاقية
11,4	144 753,0	129 953,0	السلع الاستهلاكية
-7,6	261 369,0	282 884,0	العجز التجاري الإجمالي
	60,0	58,2	نسبة تغطية الصادرات للواردات (%)
15,8	97 403,0	84 126,0	مداخيل الأسفار
4,4	105 461,0	101 004,0	تحويلات المغاربة المقيمين بالخارج
-66,7	7 914,0	23 777,0	تدفقات الاستثمارات الأجنبية المباشرة الصافية

المصدر: مكتب الصرف



## الحسابات الوطنية

تطور الناتج الداخلي الإجمالي على أساس سنوي

Δ (%)	بملايير الدراهم		
	فبراير-2023	فبراير-2022	
2,8	309,5	301,2	الناتج الداخلي الإجمالي بالأسعار المتسلسلة
5,7	27,3	25,8	القيمة المضافة للقطاع الفلاحي
2,7	249,6	243,0	القيمة المضافة للقطاع غير الفلاحي
7,6	367,1	341,2	الناتج الداخلي الإجمالي بالأسعار الجارية

المصدر: المندوبية السامية للتخطيط

